

东莞市速业精密机械有限公司



# 7 GV立式附三相、单相铝壳（刹车）缩框型齿轮减速马达

GV VERTICAL SINGLE-PHASE THREE-PHASE, VERTICAL ALUMINUM SHELL (BRAKE) SHRINKABLE GEAR MOTOR

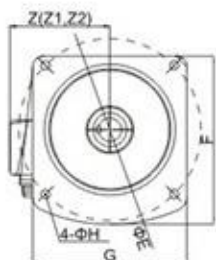
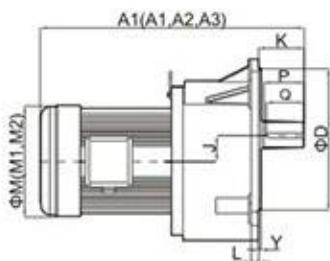
马力HP-4P	减速比 RATIO	本体 CODE	型号 SHAFT DIAMETER	A1	A2	A3	D	E	F	G	H	L	J	K	M1	M2	Y	Z1	Z2	重量KG
100W 1/8HP	50-200	1#	18	253	273	257	50	140	120	120	9	12	16	38	127	127	5	116	116	5.3
200W 1/4HP	15-90	1#	*18	273	293	277	50	140	120	120	9	12	16	38	127	127	5	116	116	5.3
	100-200	2#	22	307	327	311	148	185	170	156	11	12	18.2	49	127	127	3.5	116	116	6.9
	100-200	2#	*22	307	327	311	55	170	146	146	11	12.8	18.2	49	127	127	3.5	116	116	6.9
400W 1/2HP	3-10	1#	*18	293	345	297	50	140	120	120	9	12.8	16	38	127	159	5	116	133	6.7
	15-90	2#	22	327	346	331	148	185	170	156	11	12.8	18.2	49	127	159	3.5	116	133	8.6
	15-90	2#	*22	327	346	331	55	170	146	146	11	12	18.2	49	127	127	3.5	116	133	8.0
	100-200	3#	28	353	372	357	170	220	195	180	11	15	20.8	57	127	159	4	116	133	11
750W 1HP	3-25	2#	22	355	395	355	148	185	170	156	11	12	18.2	49	159	190	3.5	133	145	11
	3-25	2#	*22	355	395	355	55	170	146	146	11	12	18.2	49	159	190	3.5	133	145	11
	30-120	3#	28	382	415	382	170	220	195	180	11	15	20.8	57	159	190	4	133	145	14
	130-200	4#	32	417	449	417	185	255	237	215	13	17	30.2	67	159	190	4	133	145	19.4
1500W 2HP	4-25	3#	28	415		436	170	220	195	180	11	15	20.8	57	190		4	145		15
	30-120	4#	32	449		470	185	255	237	215	13	17	30.2	67	190		4	145		21.4
	130-200	5#	40	476		497	230	310	300	275	15	20	42.2	79	190		5	145		42
2200W 3HP	3-60	4#	32	455		481	185	255	237	215	13	17	30.2	67	190		4	153		27.4
	70-200	5#	40	482		508	230	310	300	275	15	20	42.2	79	217		5	153		47
3700W 5HP	30-180	5#	40	498		524	230	310	300	275	15	20	42.2	79	217		5	153		52

## 出力轴尺寸 OUTPUT SHAFT SIZE

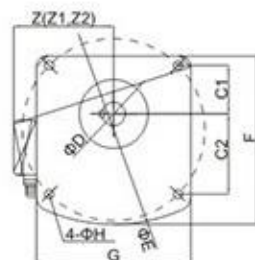
出力轴SHAFT		键槽KEYWAY			键KEY
Sh6	P	W	T	Q	SPEC
Φ18	30	5	20	25	5×5×25
Φ22	40	7	25	35	7×7×35
Φ28	45	7	31	40	7×7×40
Φ32	55	10	35.5	50	10×8×50
Φ40	65	10	43.5	60	10×8×60

## 备注 NOTE :

- 1#本体 ( 型号为18 ) C1为33.5 , C2为65.5  
1# Ontology ( Models for 18 )  
C1 is 33.5 , C2 is 65.5
- 2#本体 ( 型号为22 ) C1为40 , C2为80  
2# Ontology ( Models for 22 )  
C1 is 40 , C2 is 80



A-出力法兰  
A-Output Flange



B-出力法兰  
B-Output Flange

- A1、M1、Z1为三相马达尺寸。
- A2、M2、Z2为单相马达尺寸。
- A3为三相带刹车马达尺寸。
- A1、M1、Z1 are the sizes of three-phase motors.
- A2、M2、Z2 are the sizes of single-phase motors.
- A3 is the size of three-phase motors with brakes.

• \*属于B型号出力法兰。

• 请选用标准框号齿轮减速马达，如特殊原因需选择缩框型

• Please select standard gear motor, for special cases, select shrinkable gear motor.